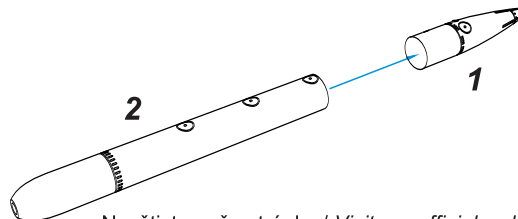
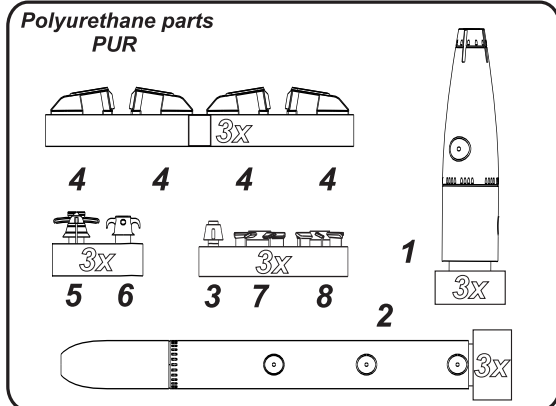


N72026 WW II German
Torpedo Type G7a
1/72 (3 pcs)



Navštivte naše stránky / Visit our official website
www.specialhobby.eu / www.cmkkits.com
Special Hobby, Mezilesí 718, CZ - 19300 Praha, e-mail: office@specialhobby.eu

Díly ohnuté popř. pokroucené vlivem teplotních změn a stárnutí materiálu, mohou být narovnány do požadovaného tvaru pomocí proudu teplé vody nebo vzduchu (fén na vlasy).

Parts slightly distorted and bent owing to temperature changes or due to material ageing can be straightened to requested shape by hot water or hot air jet. (hair dryer)

This process can be repeated till result is entirely satisfactory.

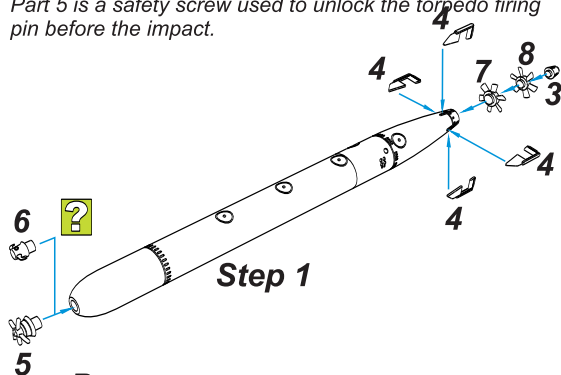
K lepení použít kyanoakrylátové lepidlo!
For best result gluing use cyanoacrylate glue!

Kontaktní plochy doporučujeme před lepením odmastit
Contact areas ungrease is recommended before gluing.

Note:

Part 6 is a warhead endpiece used during handling with the torpedo.

Part 5 is a safety screw used to unlock the torpedo firing pin before the impact.



Pozn:

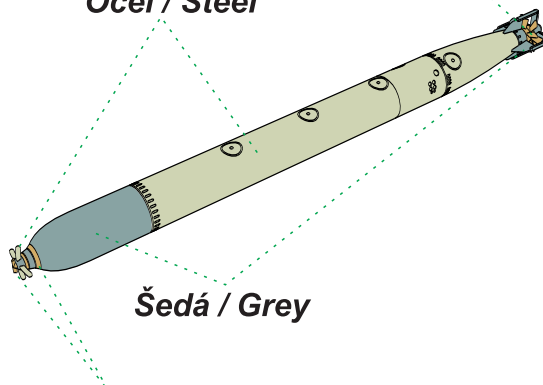
Díl č.6 je manipulační koncovka, používaná při manipulaci s torpédem.

Díl č.5 je vrtule, odjišťující torpédo, montovaná před ostrým použitím torpéda.

One of possible colour schemes of the G7a torpedo.
The torpedoes were usually treated with fairly thick grease coating.

Mosaz / Brass

Ocel / Steel



Šedá / Grey

Mosaz / Brass

Jedna z možných variant zbarvení torpéda G7a.
Torpéda byla ošetřována silnou vrstvou vazelíny.