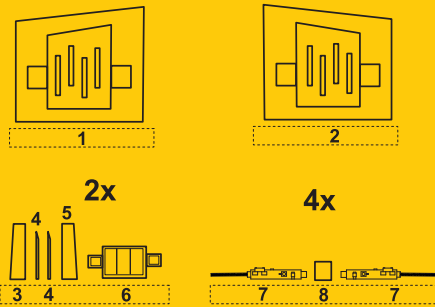


7315
1/72

**Hurricane Mk.I
Fabric Wing**
Armament set for Airfix kit



Polyurethane parts PUR



Díly ohnuté popř. pokroucené vlivem teplotních změn a stárnutí materiálu, mohou být narovnané do požadovaného tvaru pomocí proudu teplé vody nebo vzduchu (fén na vlasy). Různé drátky a tyčinky nejsou přiloženy.

K lepení použijte kyanoakralátové lepidlo.
Kontaktní plochy doporučujeme před lepením odmastit.

Parts slightly distorted and bended owing to temperature changes or due to material ageing can be straightened to requested shape by hot water or hot air jet. (hair dryer). Wires and holes not included. This process can be repeated till result is entirely satisfactory. For best results gluing use cyanoacrylate glue. Contact areas ungrease is recommended before gluing

Navštivte naše stránky / Visit an official website
www.cmkkits.com

NEW ITEMS SETS 1/72

7310 BAC Lightning F2A -

Control surfaces set for Airfix kit

7311 Bf 109E-7trop - Interior set for Airfix kit

7312 BAC Lightning F2A - Interior set for Airfix kit

7313 Bf 109E-7trop - Engine set for Airfix kit

7314 Bf 109E-7trop - Control surfaces set for Airfix kit

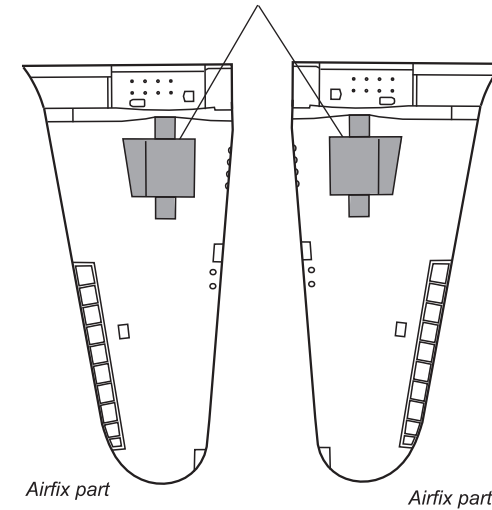
7316 Hurricane Mk.I - Control surfaces set for Airfix kit

7317 Hurricane Mk.I - Interior set for Airfix kit

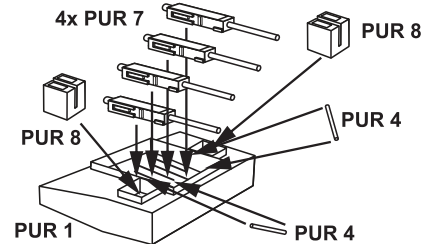
7318 Hurricane Mk.I - Engine set for Airfix

1. Úprava dílů modelu / Kit parts adjustment

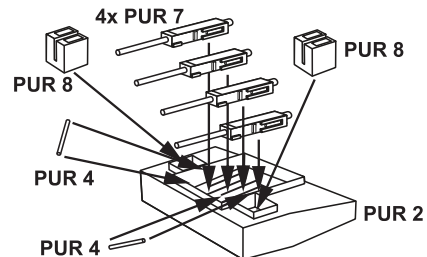
Vyříznout / Cut out



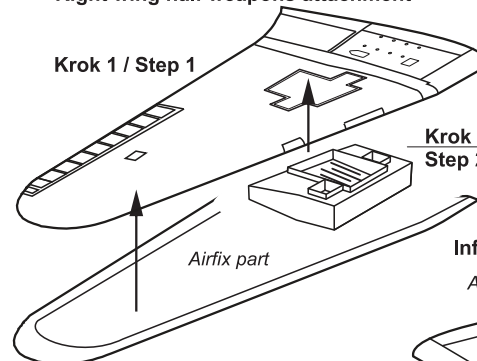
2. sestavení schránek s kulometry
Machineguns boxes assembly



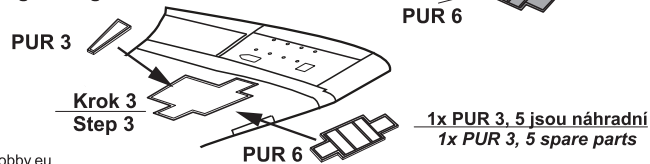
Hlavně zkrátte dle potřeby
Adjust the length of the barrels as needed



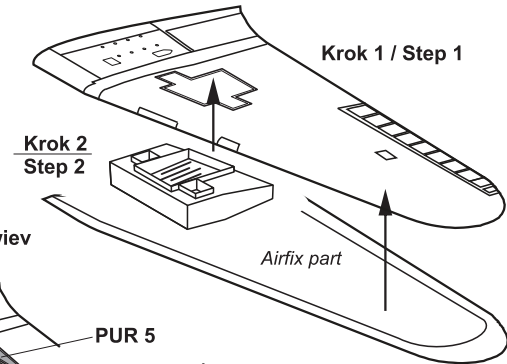
3. Montáž výzbroje do pravé části křídla
Right wing half weapons attachment



4. Montáž krytů do pravé části křídla
Right wing half covers attachment



5. Montáž výzbroje do levé části křídla
Left wing half weapons attachment



4. Montáž krytů do levé části křídla
Left wing half covers attachment

